


Guide

Connexion avec le programme informatique «Banque Migros Connect»

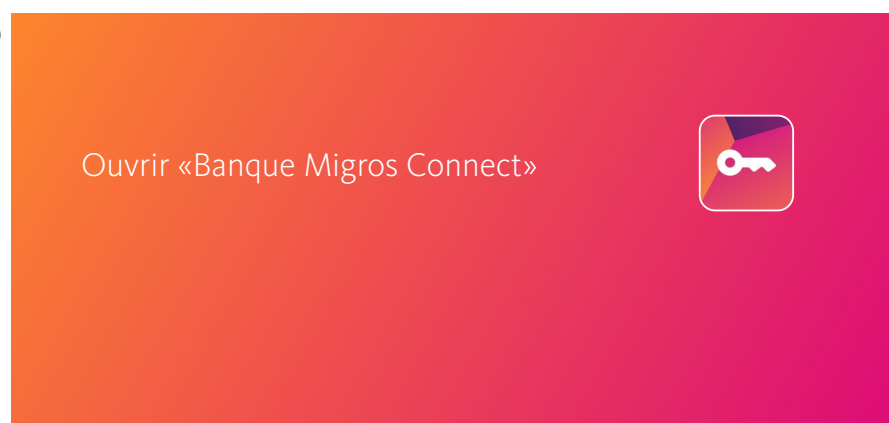
Vous découvrirez ici, étape par étape, comment vous connecter à l'e-banking sur votre ordinateur ou laptop avec le programme «Banque Migros Connect».

Remarque: Si vous n'avez pas encore installé le programme sur votre ordinateur, suivez les instructions sur banquemigros.ch/connect.



Pour vous connecter à l'e-banking, vous avez besoin d'un ordinateur sur lequel le programme «Banque Migros Connect» est installé.

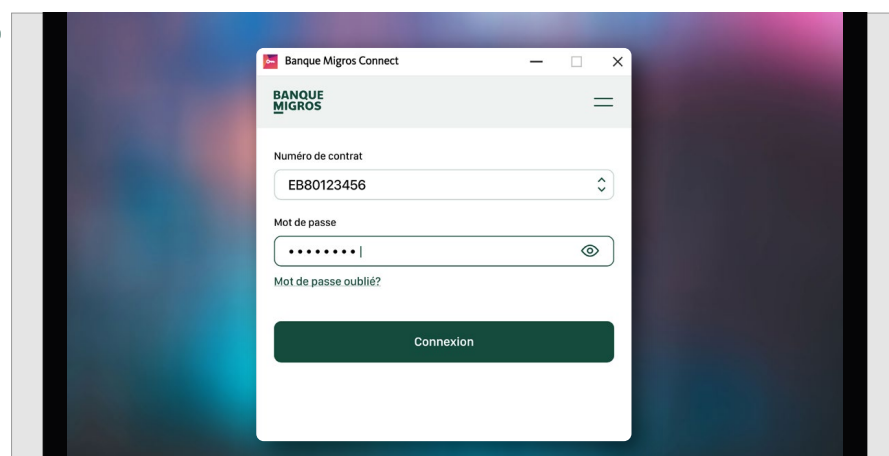
1



Lancer le programme

Ouvrez le programme «Banque Migros Connect» sur votre ordinateur.

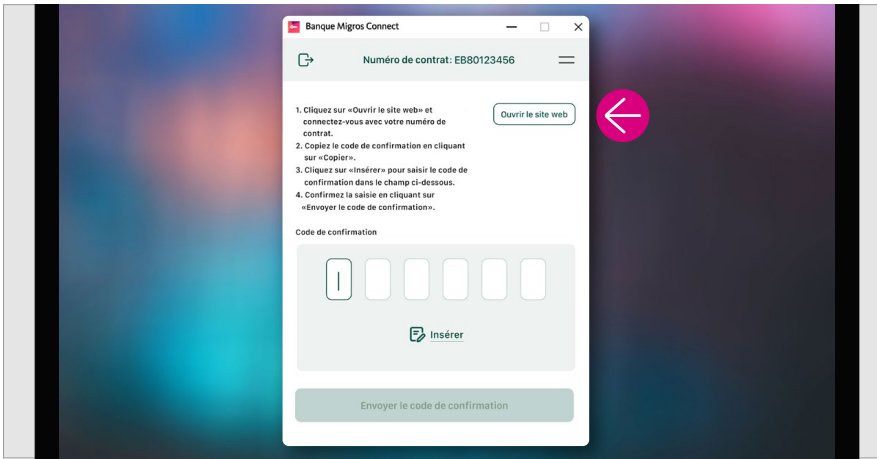
2



Se connecter au programme

Sélectionnez votre contrat et saisissez votre mot de passe. Confirmez en cliquant sur le bouton **«Connexion»**.

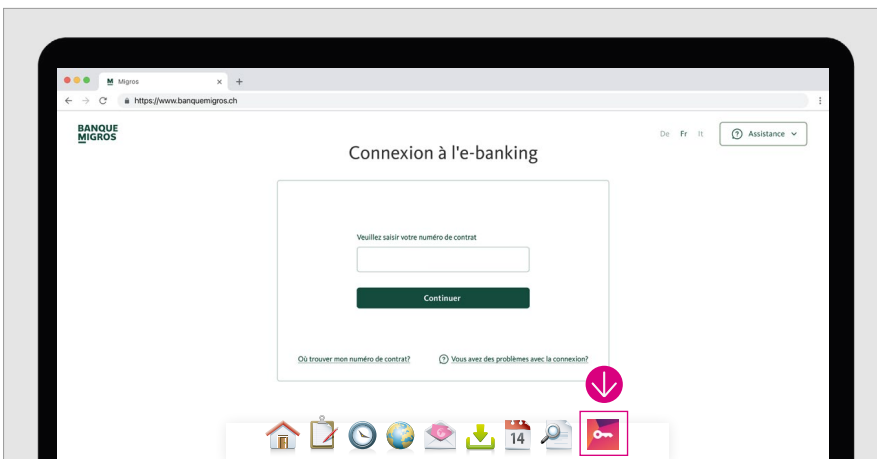
3



Ouvrir le site web


Cliquez sur «Ouvrir le site web».

4

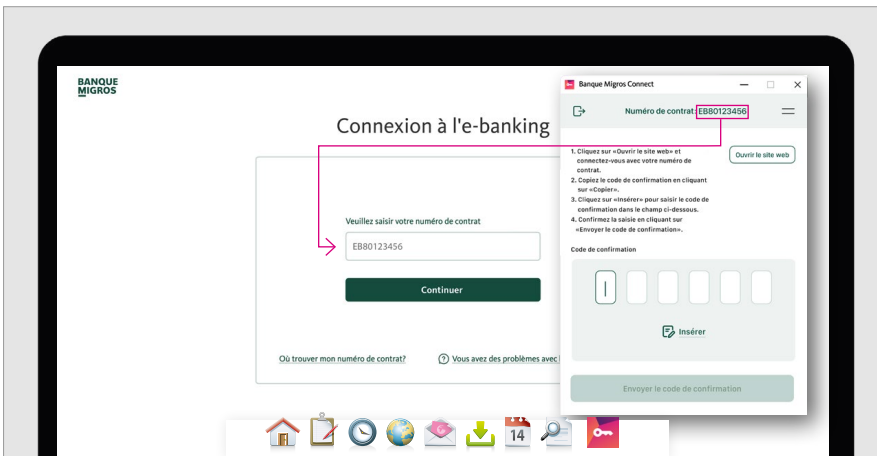


La page de connexion s'affiche

La page de connexion à votre e-banking apparaît maintenant sur l'écran de votre ordinateur.

 Passez au programme «Banque Migros Connect» en cliquant sur le symbole de l'app dans la barre des tâches de votre ordinateur.

5

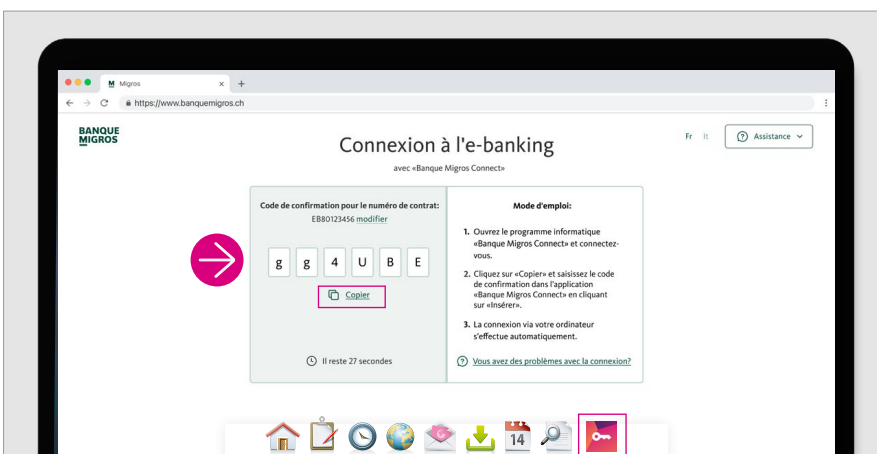


Saisir le numéro de contrat

Saisissez votre numéro de contrat et cliquez sur «Continuer».


Remarque: Le numéro de contrat s'affiche dans le programme «Banque Migros Connect».


6



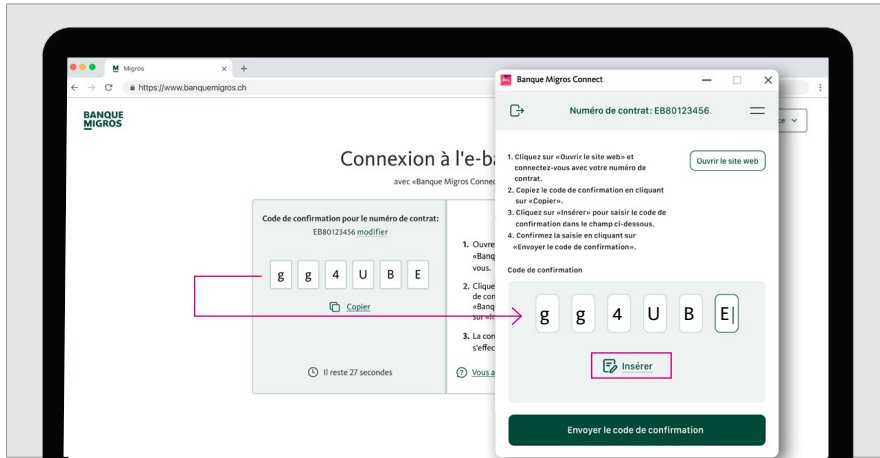
Affichage du code de confirmation

Le code de confirmation à 6 caractères pour votre connexion s'affiche.

 Cliquez sur «Copier».

 Passez au programme «Banque Migros Connect» en cliquant sur le symbole de l'app.

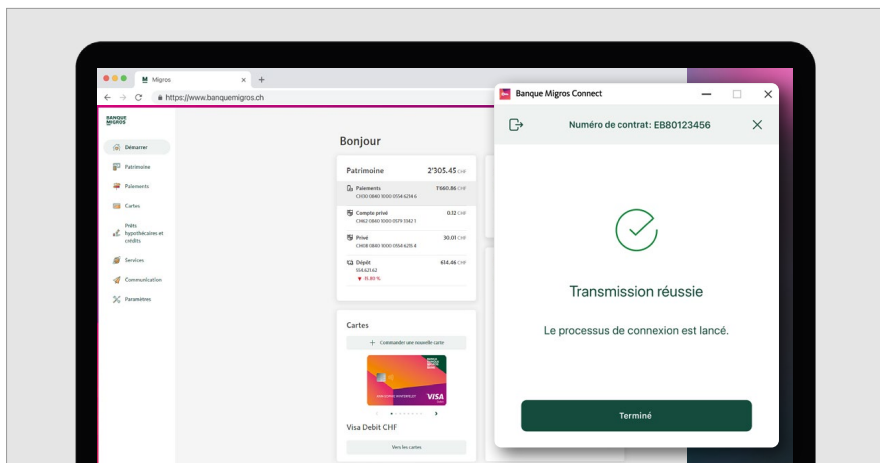
7



Insérer le code de confirmation

1. Cliquez sur **«Insérer»** pour saisir le code de confirmation.
2. Confirmez la saisie en cliquant sur **«Envoyer le code de confirmation»**.

8

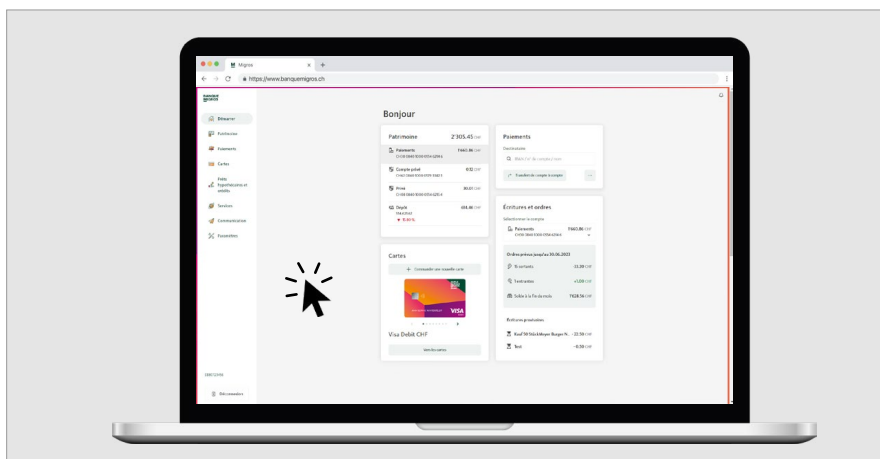


Transmission réussie

La page d'aperçu de votre e-banking apparaît maintenant automatiquement sur l'écran de votre ordinateur.

Finalisez la connexion en cliquant sur **«Terminé»**.

9



En bref

Cliquez tout simplement sur la page d'accueil de votre e-banking – vous y trouverez toutes les informations importantes.